

IDA UND DER FLIEGENDE WAL

MEMO / GESCHICHTEN ERZÄHLEN / SUCHEN UND FINDEN

Was brauchst du?



Drucker



Leimstift

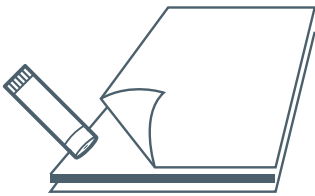


Schere



Farbstifte

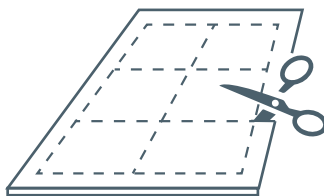
1



Klebe Vorder- und Rückseite aufeinander.


(Wenn du einen Karton zu Hause findest, kannst du diesen dazwischenkleben. So ist das Ganze etwas stabiler.)

2




Schneide nun alle Karten entlang der gestrichelten Linie aus.

3



Male alle Karten aus.

3 Spiele in einem



Spiel 1 - Memo

Die gemischten Karten mit der Bildseite nach unten verteilen. Abwechselnd werden zwei Karten aufgedeckt. Falls ein Bildpaar passt, kannst du die Karten behalten. Wenn nicht, drehst du die Karten wieder um und der/die nächste SpielerIn ist an der Reihe. Wer findet die meisten Paare?

Spiel 2 - Geschichten erzählen

Wähle 4 verschiedene Karten aus und erfinde damit deine eigene Geschichte.

Spiel 3 - Suchen und finden

Versuche alle Kartensujets im Buch „Ida und der fliegende Wal“ zu finden.

